

DURACLAD® Classic Profilplatten

Robust und dekorativ.

DURACLAD® Classic ist eine völlig lichtundurchlässig eingefärbte GFK-Profilplatte für Dach und Wand. Hochwertige Polyesterharze und Zusatzstoffe in Verbindung mit der Glasfaserverstärkung gewährleisten eine hohe Eigensteifigkeit des Produkts. Durch die spezielle Gel-Coat Oberflächenvergütung besitzen die Wellplatten einen hohen Witterungsschutz.



Eigenschaften

- unverrottbar
- hagelsicher (kein Durchschlagen)
- temperaturbeständig von -40 °C bis +100 °C
- weitgehend chemikalienbeständig
- problemloses Sägen und Bohren

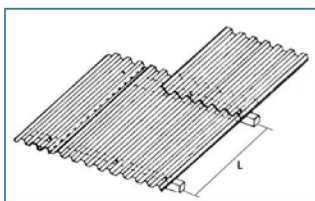
Anwendungen

- Dach- und Wandverkleidungen
- landwirtschaftliche Hallen, Lagerhallen
- Sanierung von Faserzementdächern
- Korrosionsindustrie
- Kühlturmverkleidungen

STATISCHE ANGABEN

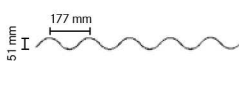
DURACLAD® Classic Profilplatten

Für DURACLAD® Classic Profilplatten sind bei statisch tragender Unterkonstruktion folgende Unterstützungsabstände in mm (siehe Zeichnung unten - Maß L) zu beachten:



Belastung 183 kg/m²

Profil	Maß L [mm]
177/51	1500
183/40	1500
207/35	1500

WELLE 177/51		Brandklasse DIN 4102	Gewicht	Nutz- breite	Platten- breite	Länge				
						4000	5000	6000	7000	8000
Farbe	Typ		kg/qm	[mm]	[mm]	[mm]	[mm]	[mm]	[mm]	
Rot ähnlich RAL 8012	Welle P6	B2	3,8	1062	1100	•	•	•	•	•
Anthrazit ähnlich RAL 7016	Welle P6	B2	3,8	1062	1100	•	•	•	•	•
Terrabraun ähnlich RAL 8028	Welle P6	B2	3,8	1062	1100	•	•	•	•	•
Hellgrau ähnlich RAL 7035	Welle P6	B2	3,8	1062	1100	•	•	•	•	•

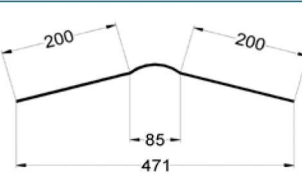
Weitere Längen erhalten Sie auf Anfrage.

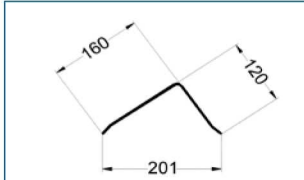
DURACLAD® Classic ist in vielen verschiedenen Profilen wie z. B. 183/40 und 207/35 erhältlich. Verschiedene Farbtöne (ähnlich RAL) und Materialdicken sind ab einer Mindestmenge von 500 m² lieferbar.

Zubehör und Formteile

GFK-Formteile Profil 177/51

GFK-Formteile sind die ideale Ergänzung zu Ihren DURACLAD®-Platten. Sie werden aus hochwertigen Polyesterharzen und Zusatzstoffen in Verbindung mit einer Glasfaserverstärkung gefertigt und passen zu allen DURACLAD®-Platten. DURACLAD®-Formteile werden in einem speziellen Verfahren hergestellt. Es kann dadurch zu leichten Unterschieden in Farbe und Oberfläche bei den Platten kommen.

GFK-FIRSTHAUBE 1-TEILIG ¹		Farbe			
		Rot	Anthrazit	Terrabraun	Hellgrau
Abmessung [mm]	Stärke [mm]				
471 x 3000	2,0	•	•	○	○

GFK-GIEBELWINKEL		Farbe			
		Rot	Anthrazit	Terrabraun	Hellgrau
Abmessung [mm]	Stärke [mm]				
160/120 x 3000	2,0	•	•	○	○

• in der Regel kurzfristig lieferbar ○ auf Anfrage Brandklasse B2 = normal entflammbar

¹verwendbar ab 5% Dachneigung